



МИНИСТЕРСТВО ЗДРАВООХРАНЕНИЯ
РОССИЙСКОЙ ФЕДЕРАЦИИ

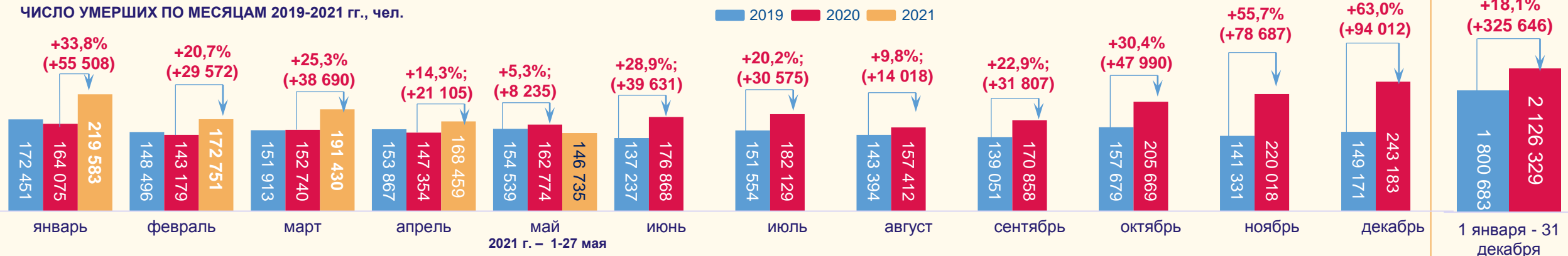
О ПОКАЗАТЕЛЯХ СМЕРТНОСТИ И ОСНОВНЫХ РЕЗЕРВАХ ПО ЕЕ СНИЖЕНИЮ

Министр здравоохранения Российской Федерации
Михаил Альбертович Мурашко

1 июня 2021 года

ДИНАМИКА ЧИСЛА УМЕРШИХ В РОССИЙСКОЙ ФЕДЕРАЦИИ ОТ ВСЕХ ПРИЧИН В 2019-2021 гг. (по данным ЕГР ЗАГС)

ЧИСЛО УМЕРШИХ ПО МЕСЯЦАМ 2019-2021 гг., чел.



Во всех 85 субъектах Российской Федерации в 2021 году отмечается рост общего числа умерших от всех причин:

Наибольший относительный прирост по сравнению с 2020 г.:

1. Республика Ингушетия (92% или 401 чел.);
2. Республика Дагестан (53,7% или 2600 чел.);
3. Чеченская Республика (36,4% или 829 чел.);
4. Орловская область (35,4% или 1597 чел.);
5. Республика Северная Осетия - Алания (33,2% или 922 чел.);
6. Карачаево-Черкесская Республика (33% или 544 чел.);
7. Курская область (32,6% или 2268 чел.);
8. Республика Адыгея (30% или 650 чел.);
9. Архангельская область (29,4% или 1716 чел.);
10. Республика Мордовия (29,4% или 1266 чел.).

+по сравнению с 2019 г.:

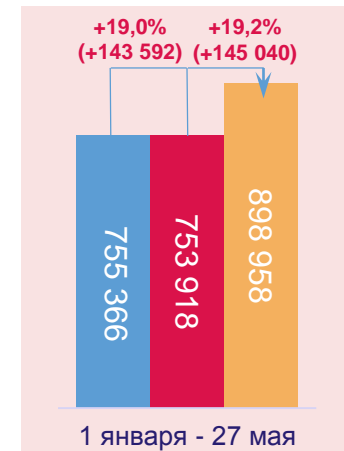
2. Москва (32,3% или 16263 чел.);
4. Республика Карелия (30,9% или 1137 чел.);
5. Ленинградская область (30% или 2877 чел.);
6. Липецкая область (29,2% или 1996 чел.);
7. Санкт-Петербург (29% или 7239 чел.);
10. Кировская область (25,3% или 1944 чел.).

Наибольший абсолютный прирост (по сравнению с 2020 г.):

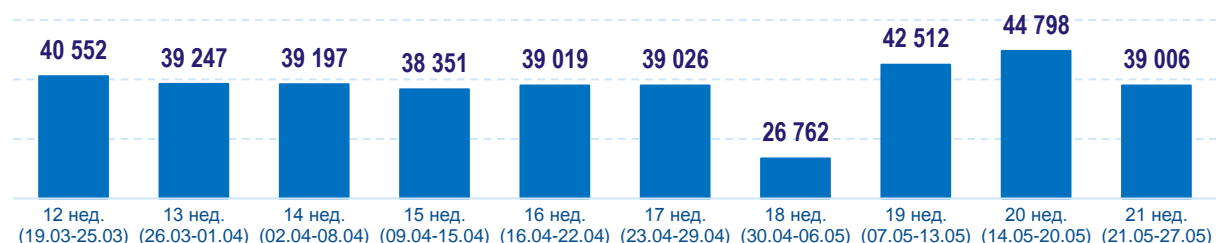
1. Москва +9497 чел. (6,5%);
2. Краснодарский край +8192 чел. (5,6%);
3. Ростовская область +6301 чел. (4,3%);
4. Санкт-Петербург +5854 чел. (4%);
5. Московская область +4425 чел. (3,1%);
6. Самарская область +4101 чел. (2,8%);
7. Нижегородская область +3916 чел. (2,7%);
8. Свердловская область +3588 чел. (2,5%);
9. Саратовская область +3542 чел. (2,4%);
10. Республика Башкортостан +3240 чел. (2,2%).

36%
численности
населения РФ

36,3%
прироста



ЧИСЛО УМЕРШИХ ПО НЕДЕЛЯМ В МАРТЕ-МАЕ 2021 г., чел.

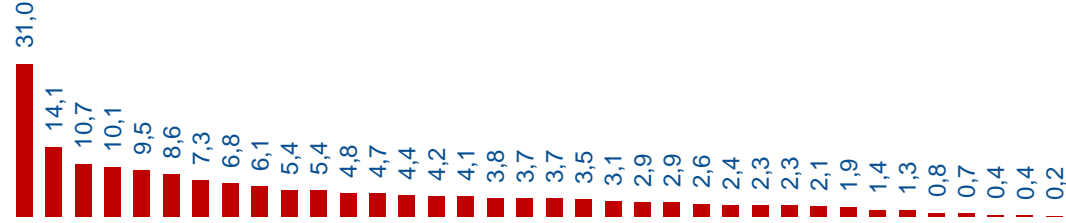




ПРИРОСТ ЧИСЛА УМЕРШИХ ОТ ВСЕХ ПРИЧИН СМЕРТИ ЗА ПОСЛЕДНИЕ ЧЕТЫРЕ НЕДЕЛИ 2021 ГОДА

(ЗА ПЕРИОД **30.04-27.05.2021** В СРАВНЕНИИ С 02.04-29.04.2021 Г. ПО ДАННЫМ ЕГР ЗАГС)

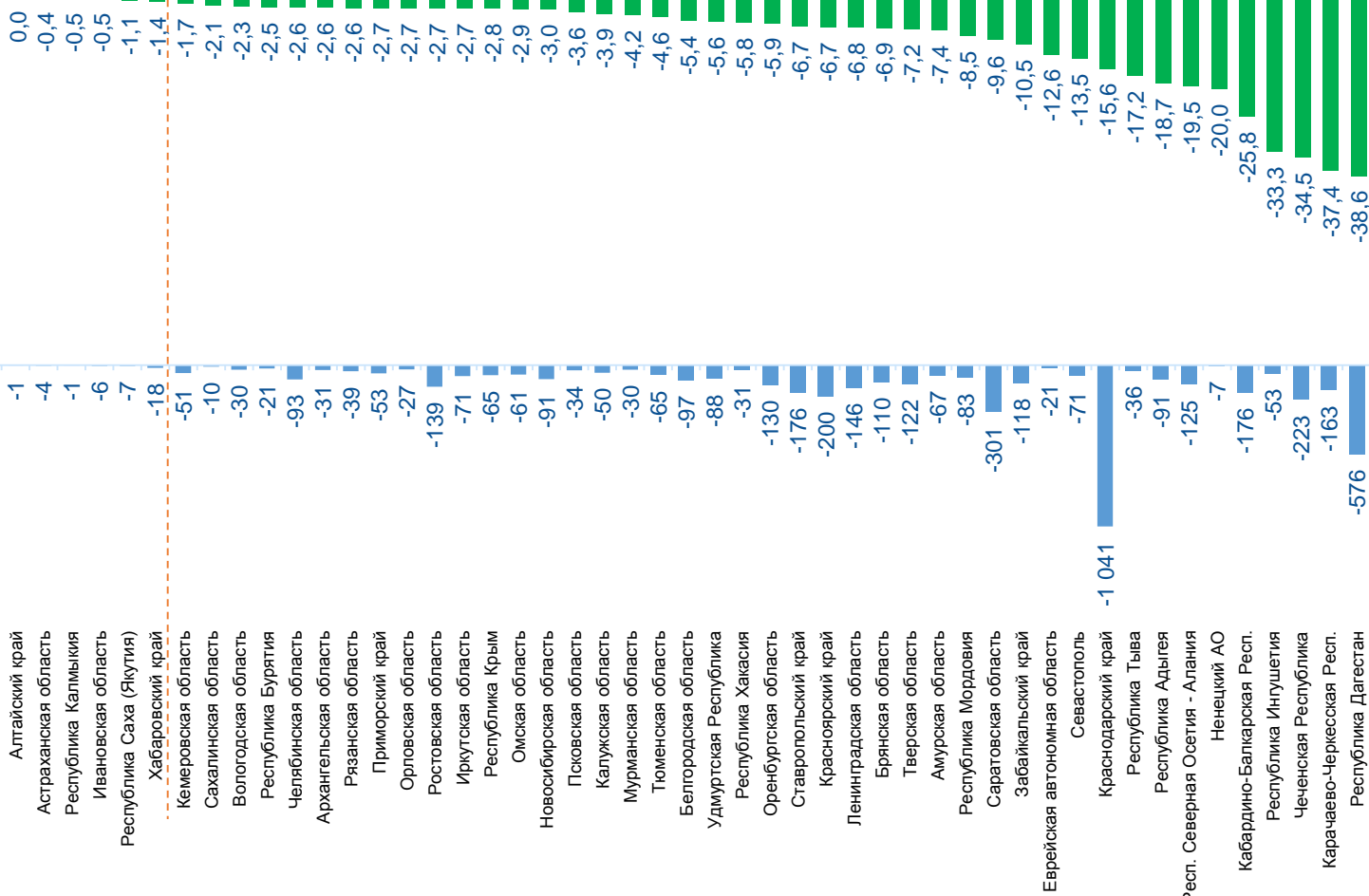
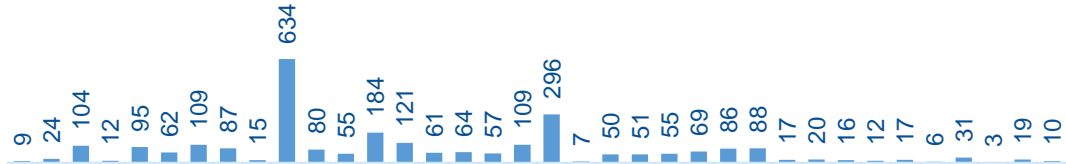
Прирост числа умерших, %



Российская Федерация

-2,5 тыс. человек или -1,6%

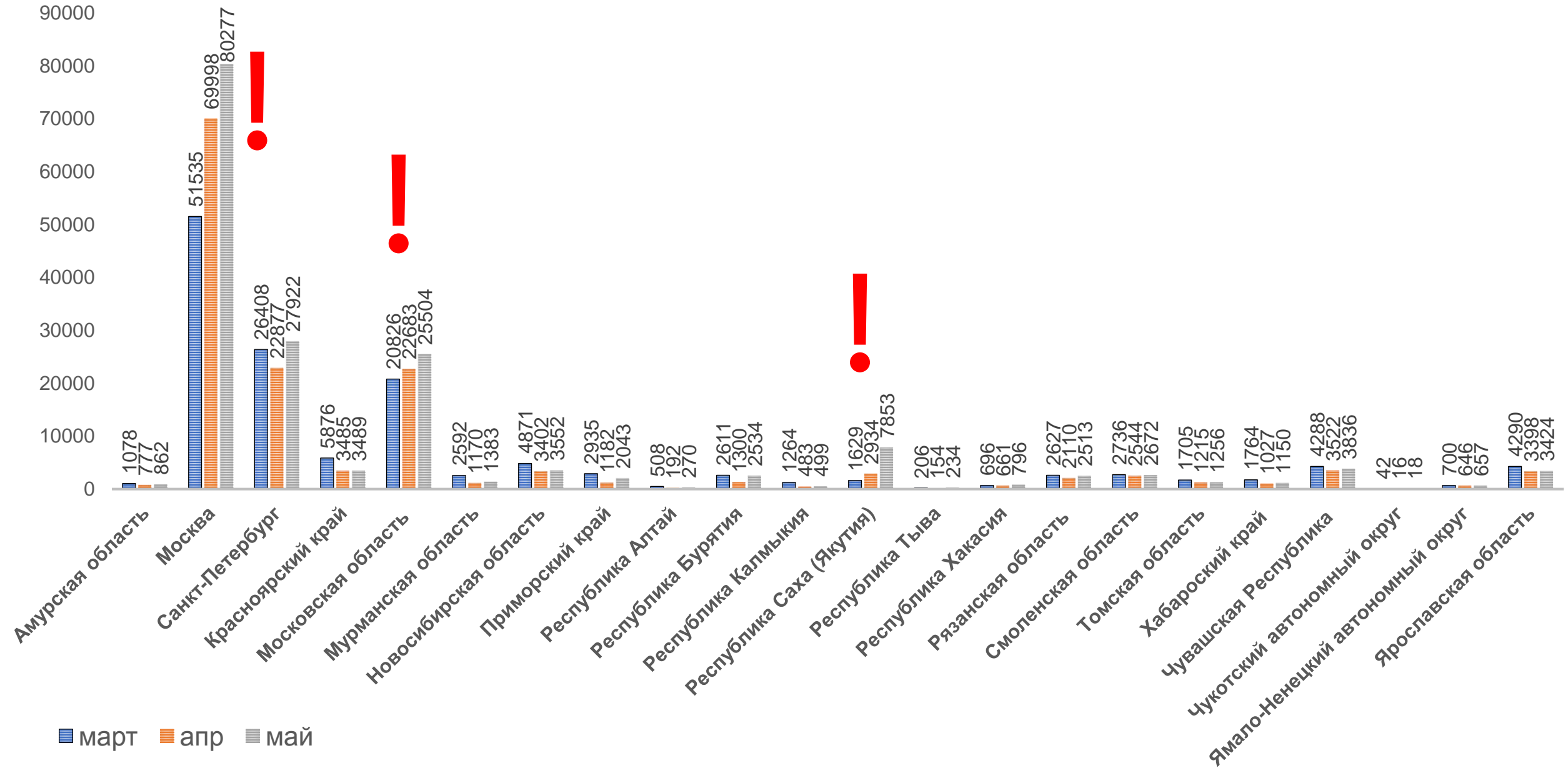
Прирост числа умерших, чел.





ДИНАМИКА ЗАБОЛЕВАЕМОСТИ COVID-19 (U07.1-U07.2) ЗА МАРТ-АПРЕЛЬ-МАЙ 2021 ГОДА В СУБЪЕКТАХ РОССИЙСКОЙ ФЕДЕРАЦИИ

(ПО ДАННЫМ ФЕДЕРАЛЬНОГО РЕГИСТРА НА 30.05.2021)





Развернуто коек – **101 312**



Госпитализировано – **73 682**



Доля свободного коечного фонда –
27,3% (27 630 коек)




На амбулаторном лечении – **192 525**
больных (**70%**)



На амбулаторном лечении 60+ –
48 342 больных (**24%**)

Субъекты с высокой долей
свободного коечного фонда



Субъект	Количество свободных коек	Доля свободного коечного фонда
Удмуртская Республика	568	56,4
Ставропольский край	960	52,8
Ростовская область	1193	46,8
Республика Башкортостан	640	44,4
Омская область	643	39,9
Белгородская область	523	38,0
Московская область	2723	36,0
Пермский край	504	35,4
г. Москва	4427	33,9

Субъекты с высокой долей пациентов 60+ с COVID-19 и пневмонией, находящихся на амбулаторном лечении

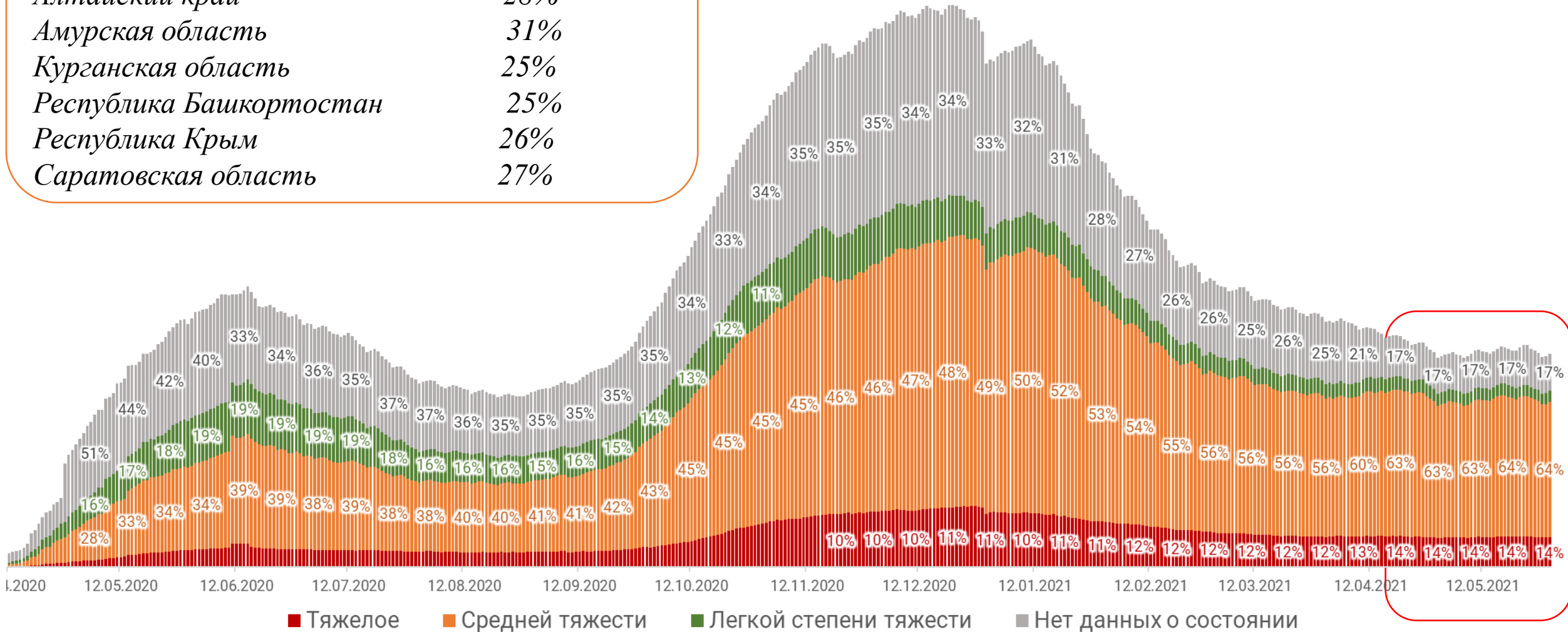
<i>Владимирская область</i>	<i>37% (745)</i>
<i>Саратовская область</i>	<i>32% (569)</i>
<i>Республика Башкортостан</i>	<i>32% (1156)</i>
<i>Смоленская область</i>	<i>32% (561)</i>
<i>Орловская область</i>	<i>31% (575)</i>
<i>Волгоградская область</i>	<i>31% (551)</i>



СОСТОЯНИЕ ГОСПИТАЛИЗИРОВАННЫХ С COVID-19 (U07.1-U07.2) В РОССИЙСКОЙ ФЕДЕРАЦИИ (ПО ДАННЫМ ФЕДЕРАЛЬНОГО РЕГИСТРА НА 30.05.2021)

Субъекты с высокой долей пациентов в тяжелом состоянии, находящихся на госпитализации

<i>Алтайский край</i>	28%
<i>Амурская область</i>	31%
<i>Курганская область</i>	25%
<i>Республика Башкортостан</i>	25%
<i>Республика Крым</i>	26%
<i>Саратовская область</i>	27%



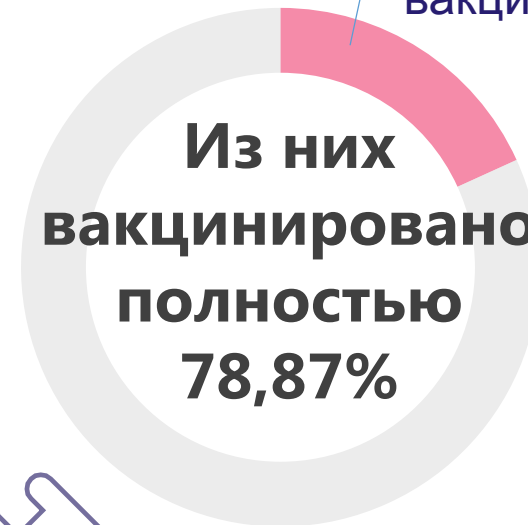
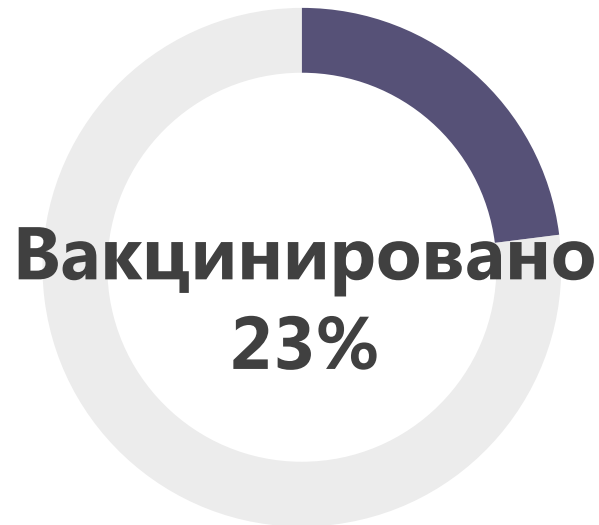
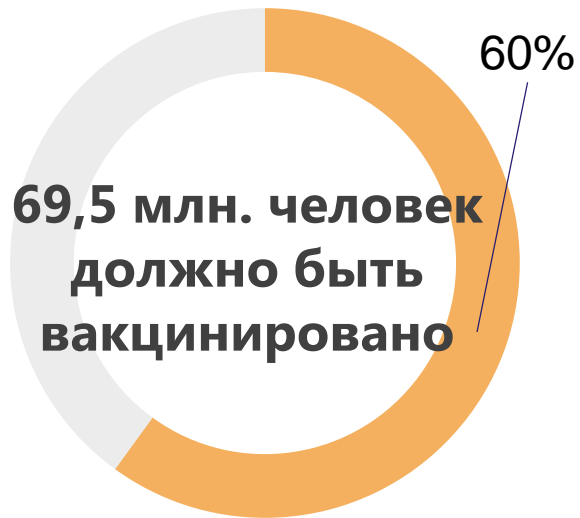
ВАКЦИНАЦИИ ПРОТИВ НОВОЙ КОРОНАВИРУСНОЙ ИНФЕКЦИИ COVID-19

(ПО СОСТОЯНИЮ НА 31.05.2021)

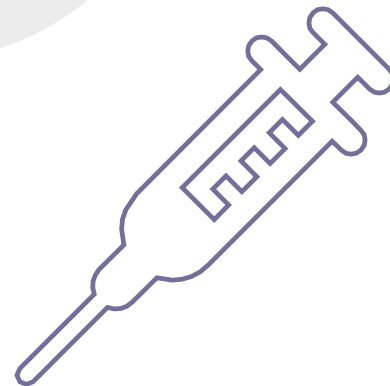


+ 1 046 300 человек вакцинировано за неделю

18,21% от
подлежащих
вакцинации



6 465 стационарных и
2 004 мобильных
прививочных пунктов



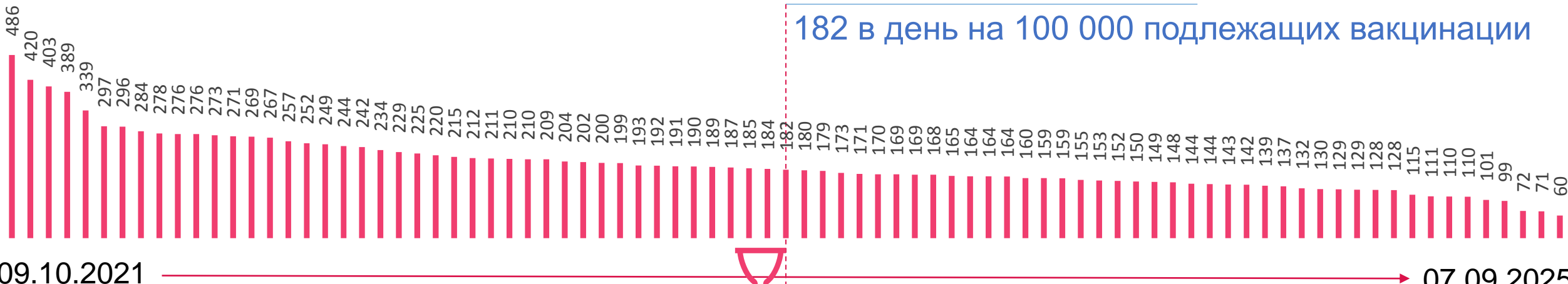
г. Москва	46748
Московская область	28214
г. Санкт-Петербург	18965
Свердловская область	16680
Республика Башкортостан	15184
Республика Крым	13447
Иркутская область	11923
Республика Татарстан	11404



ТЕМП ВАКЦИНАЦИИ ПРОТИВ COVID-19

(ПО СОСТОЯНИЮ НА .05.2021)

Удельный темп вакцинации (в день на 100 000)

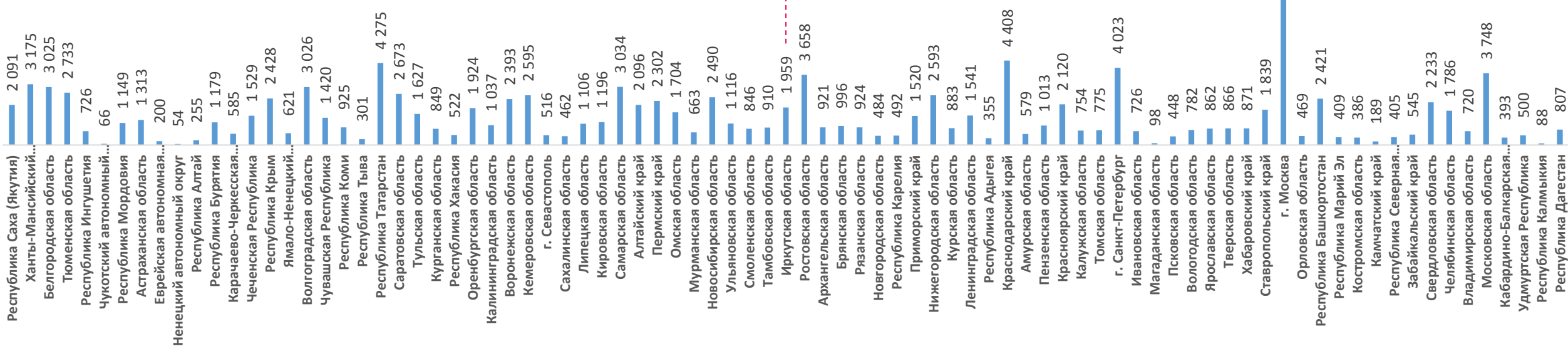


09.10.2021

07.09.2025

08.08.2022

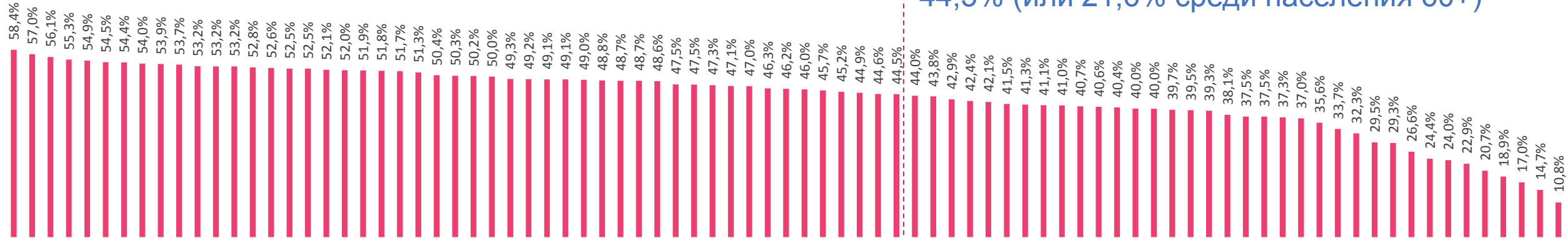
Текущий темп вакцинации



ВАКЦИНАЦИЯ ЛИЦ СТАРШЕ 60 ЛЕТ

(ПО ДАННЫМ ФЕДЕРАЛЬНОГО РЕГИСТРА ПО СОСТОЯНИЮ НА 31.05.2021)

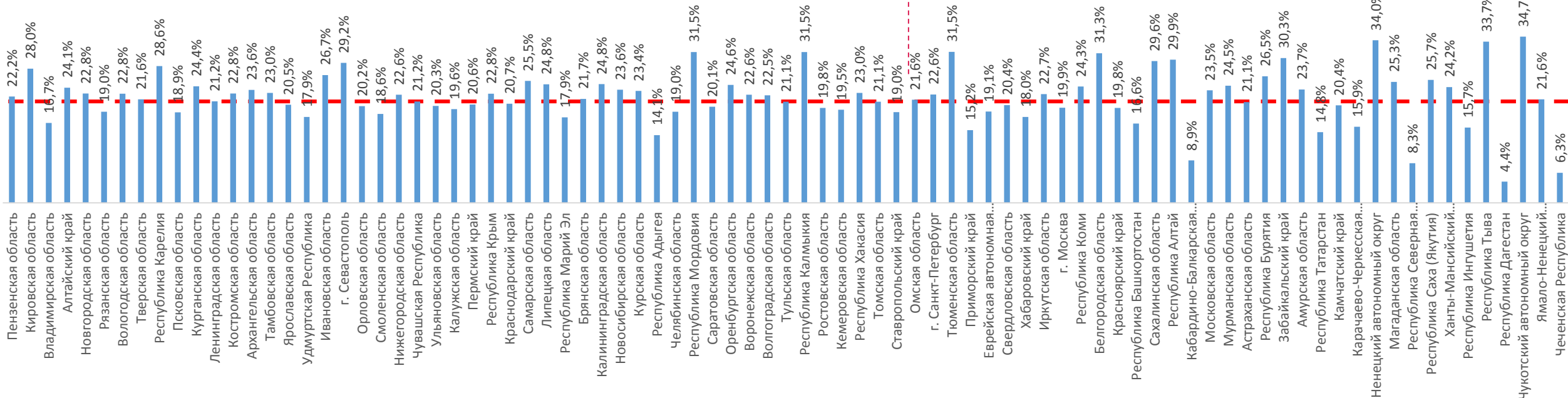
Доля 60+ среди вакцинированных



Российская Федерация

44,3% (или 21,6% среди населения 60+)

Доля вакцинированных среди населения 60+



Органам исполнительной власти субъектов Российской Федерации в сфере охраны здоровья

- 1** **Совместно с ТФОМС обеспечить формирование списков пациентов** с учетом приоритизации их по группам (Группа 1 - лица, перенесшие COVID-19, с коморбидным фоном (наличие двух и более хронических неинфекционных заболеваний; группа 2 - лица, перенесшие COVID-19, не более чем с одним сопутствующим хроническим неинфекционным заболеванием или без них; группа 3 - лица, не обращавшиеся в медицинские организации более 2 лет; группа 4 – граждане не включенные в группы 1-3), а также определением диапазона дат проведения диспансеризации у данных групп пациентов
Срок – 14 июня 2021 г.
- 2** **Обеспечить готовность медицинских организаций** к проведению профилактических медицинских осмотров и диспансеризации граждан, в том числе после перенесенной новой коронавирусной инфекции COVID-19;
Срок – 9 июня 2021 г.
- 3** **Утвердить маршрутизацию пациентов** для прохождения профилактических медицинских осмотров и диспансеризации;
Срок – 11 июня 2021 г.
- 4** **Организовать запись граждан в медицинские организации для прохождения профилактических медицинских осмотров и диспансеризации с использованием всех доступных каналов связи**, в том числе обеспечить возможность записи с использованием личного кабинета «Мое здоровье» на Едином портале государственных услуг
Срок – 21 июня 2021 г.