

Анализ финансового обеспечения медицинской помощи пациентам с онкологическими заболеваниями на территории Рязанской области за 9 месяцев 2018 года

Территориальный фонд обязательного медицинского
страхования Рязанской области

Борисова Наталья Викторовна

*Начальник отдела мониторинга территориальной программы
обязательного медицинского страхования*

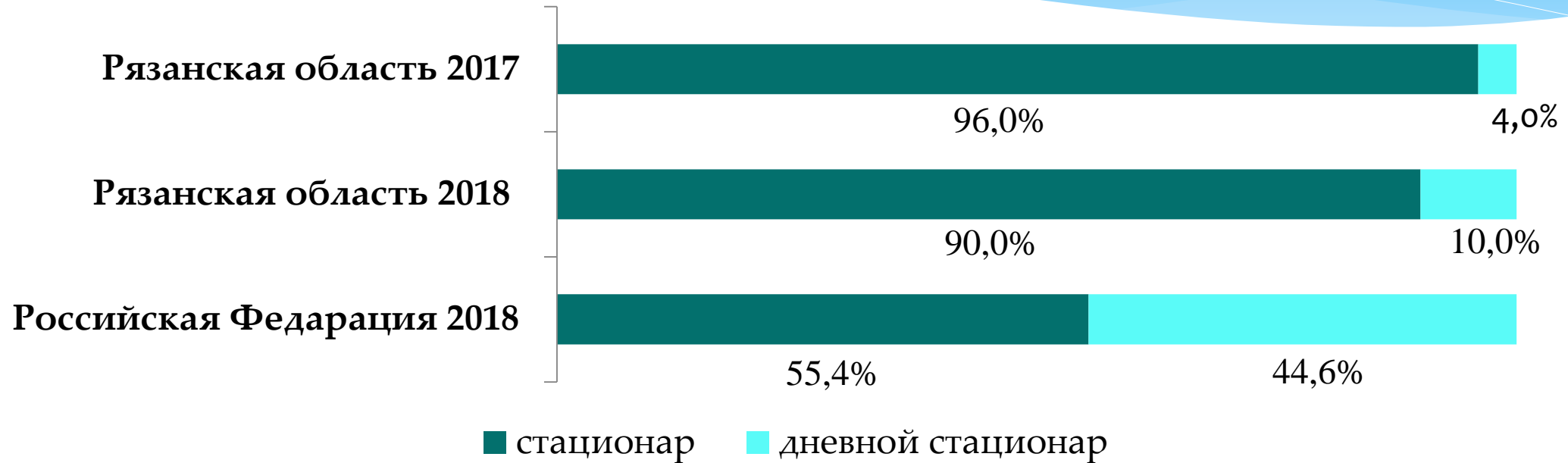
Госпитализация больных со злокачественными новообразованиями (объемы госпитализаций)

в круглосуточный стационар

в дневной стационар



Анализ структуры госпитализаций при проведении химиотерапии по условиям оказания медицинской помощи за 9 месяцев 2018 года (финансовое обеспечение)



В круглосуточном стационаре за 9 месяцев 2018 года проведено 4 765 случаев химиотерапии на сумму 98 683,70 тыс. руб.

За аналогичный период 2017 года проведено 3770 случаев химиотерапии на сумму 121 140,28 тыс. руб.

В дневном стационаре проведено 730 случаев химиотерапии на сумму 10 808,37 тыс. руб. За аналогичный период 2017 года проведено 154 случая химиотерапии на сумму 4 891,84 тыс. руб.

В целом по РФ в круглосуточном стационаре проведено чуть больше всех химиотерапий – 55,4%, в дневном стационаре – 44,6%. Рязанская область отмечена в числе отстающих по данному показателю.

Анализ оказания медицинской помощи при проведении химиотерапии в условиях дневного стационара за 9 месяцев 2018 года

В условиях круглосуточного стационара оказано:

ГБУ РО «ГКБСМП» - 1 случай химиотерапии на сумму 35,81 тыс. руб.;

ГБУ РО «ОКБ» - 181 случай на сумму 2 997,52 тыс. руб.;

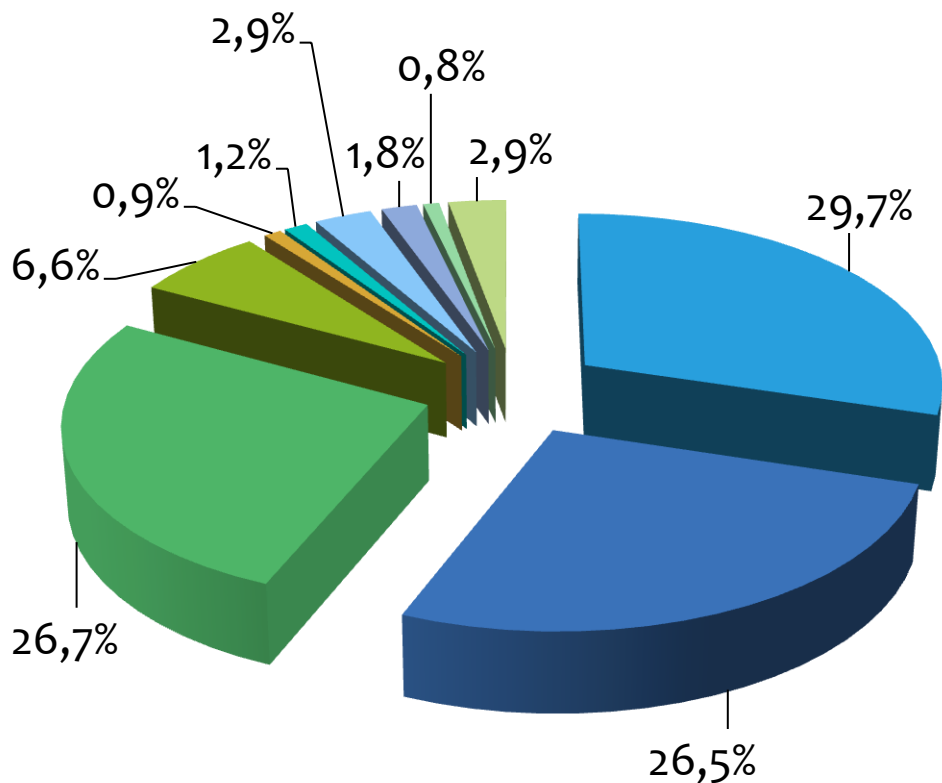
ГБУ РО «ОКОД» - 4 583 случая на сумму 95 650,37 тыс. руб.



В условиях дневного стационара оказано:

Наименование МО	Количество случаев	Сумма, тыс. руб.
ГБУ РО «ОКОД»	217	4 549,86
ГБУ РО «ОКБ»	144	1 858,77
ГБУ РО «Шиловский ММЦ»	83	302,70
ГБУ РО «Сасовский ММЦ»	49	1 782,04
ГБУ РО «Скопинский ММЦ»	72	786,64
ГБУ РО «Касимовский ММЦ»	89	979,01
ГБУ РО «Ряжский ММЦ»	76	549,35

Анализ структуры госпитализаций, связанных с лекарственной терапией, в условиях круглосуточного стационара за 9 месяцев 2018 года

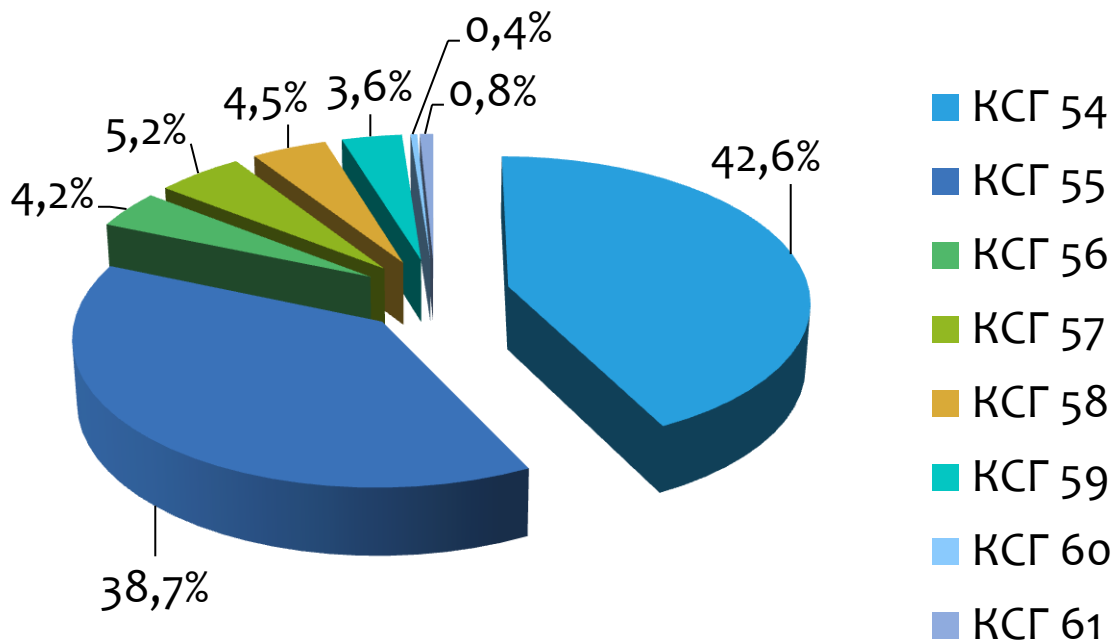


- КСГ 146
- КСГ 147
- КСГ 148
- КСГ 149
- КСГ 150
- КСГ 151
- КСГ 152
- КСГ 153
- КСГ 154
- КСГ 155

Доля госпитализаций по КСГ 146 и КСГ 148 (уровни 1 и 3) от всех госпитализаций с проведением химиотерапии (уровни 1-10) в медицинских организациях Рязанской области составляет 56,4%, по РФ – 60,0%.

Фактическая средняя стоимость госпитализации по КСГ 146 (1 уровень) и КСГ 148 (3 уровень) в медицинских организациях Рязанской области составляет 17,05 тыс. руб., по РФ – 27,6 тыс. руб.

Анализ структуры госпитализаций, связанных с лекарственной терапией, в условиях дневного стационара за 9 месяцев 2018 года



Доля госпитализаций по КСГ 54 и КСГ 55 (уровни 1 и 2) от всех госпитализаций с проведением химиотерапии (уровни 1-8) в медицинских организациях **Рязанской области** составляет **81,3%**, по РФ – **45,0%**.

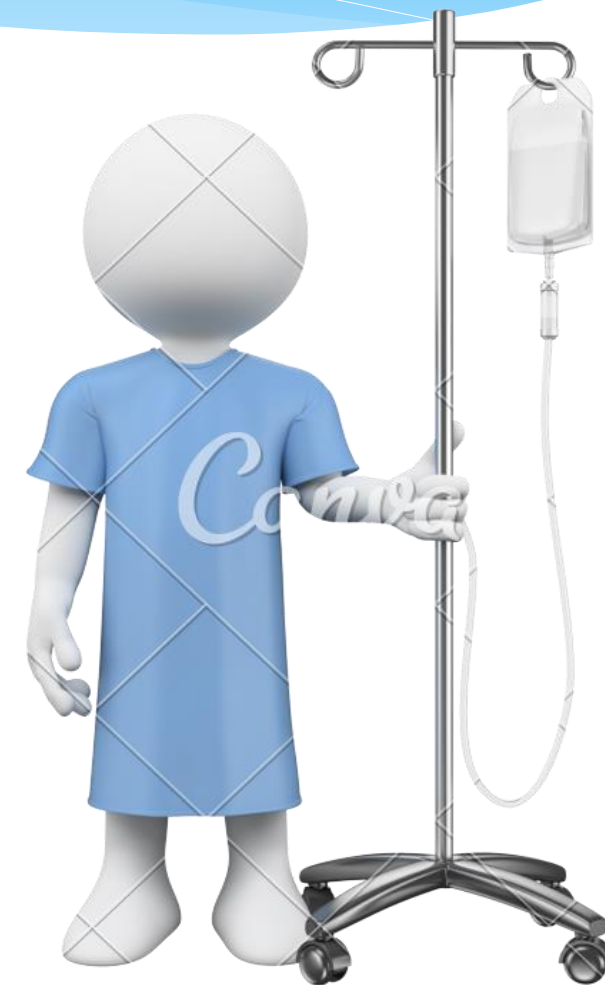
На территории Рязанской области наметилась положительная тенденция к уменьшению доли «дешевых» химиотерапий (за 7 месяцев этот показатель составлял 84,5%). **Однако достигнуть среднероссийского показателя в 2018 году не удастся** (темп снижения доли «дешевых госпитализаций – 3,2% – достаточно низкий).

Фактическая средняя стоимость госпитализации по КСГ 54 (1 уровень) и КСГ 55 (2 уровень) в медицинских организациях **Рязанской области** составляет **7,56 тыс. руб.**, по РФ – **9,6 тыс. руб.**

Кратность госпитализаций при проведении химиотерапии и применение схем лекарственной терапии

Показатель кратности госпитализаций в круглосуточный и дневной стационар для проведения химиотерапии в медицинских организациях **Рязанской области** за 9 месяцев 2018 года составил **3,47 госпитализаций на 1 пациента**, в том числе в круглосуточный стационар – 3,7 госпитализаций; в дневной стационар – 2,5 госпитализаций. В целом по **РФ** кратность госпитализаций за аналогичный период составила **3,76 госпитализаций на 1 пациента**.

При оплате по КСГ в 2018 году предусмотрено всего 425 схем лекарственной терапии. Наибольшее количество схем используется медицинскими организациями Московской области – 276 схемы, наименьшее количество – 128 схем – применяется медицинскими организациями Ярославской области. В Рязанской области медицинскими организациями в условиях круглосуточного и дневного стационара за 9 месяцев 2018 года применялась 181 схема лекарственной терапии.



Наиболее популярные схемы лекарственной терапии в Рязанской области

В круглосуточном стационаре

Код схемы	Доля схемы в общем числе схем (%)		Фактическая средняя стоимость госпитализации с примененной схемой, руб.
	Рязанская область	РФ	
sh189	8,2	-	12 126,38
sh193	6,5	2,3	21 168,30
sh901	5,9	4,8	13 992,05
sh203	3,8	7,3	34 730,46
sh058	3,7	8,0	12 427,83
sh138	3,3	3,3	22 644,46
sh107	2,5	-	11 946,66
sh143	2,5	-	21 622,41
sh198	2,1	-	34 337,16

В дневном стационаре выделяются всего две лекарственных схемы. Доля «sh193» составляет в Рязанской области 23,4% от всех применяемых лекарственных схем (РФ – 2,1%), фактическая средняя стоимость госпитализации – 12 520,67 руб. Доля «sh901» составляет 23,3% (РФ – 6,7%), фактическая средняя стоимость госпитализации – 3 792,5 руб.

В дневном стационаре медицинских организаций Рязанской области не отмечается разнообразия схем лекарственной терапии. В целом в РФ популярны около 10 схем, доля их от всех применяемых лекарственных схем колеблется от 9,4% до 2,1%.

Пути решения выявленных проблем

Установление рекомендованного коэффициента уровня для медицинских организаций, оказывающих специализированную медицинскую помощь стационарно, с сентября 2018 года.

Увеличение объемов специализированной медицинской помощи в условиях дневного стационара в соответствии с федеральным нормативом на 2019 год.



Установление повышающего управляющего коэффициента для КСГ, применяемых для оплаты госпитализаций с проведением химиотерапии в стационаре, с сентября 2018 года.

Увеличение финансового обеспечения специализированной медицинской помощи по профилю «онкология» в рамках территориальной программы ОМС на 2019 год.



**Спасибо
за внимание!**